

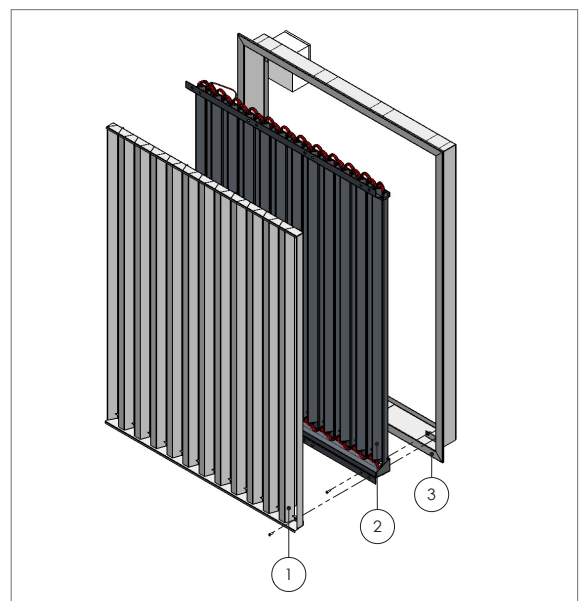
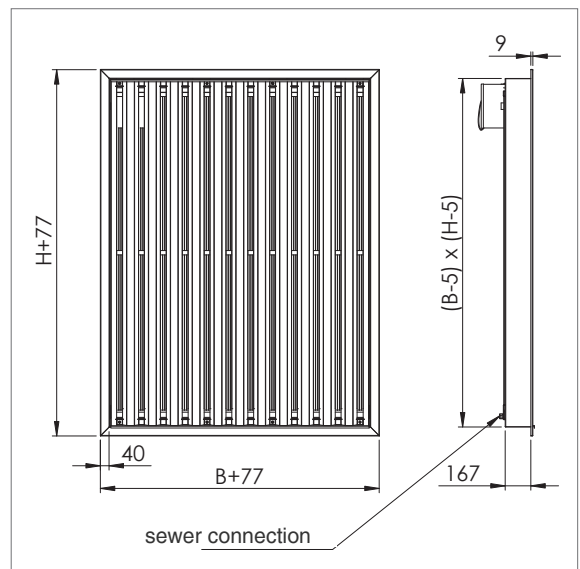
RVUK Utvändigt galler

Extern galler med elvärme för aggressiva väderförhållanden.

- Med labyrintstruktur
- Bra motstånd vid stormigt väder
- Avtagbara fram och bakgaller
- Bakre galler är utrustat med självreglerande värmekabel (driftsspänning 230 V)

Drift

Fronten fördelar luftflödet jämnt på gallret. Snö fångad i bakre gallret smälter och strömmar längs gallerytan till ett dräneringsrör. Avloppsröret kan anslutas till avlopp (avloppsanslutning R3 / 4 "med yttergånga).



Struktur och dimensioner

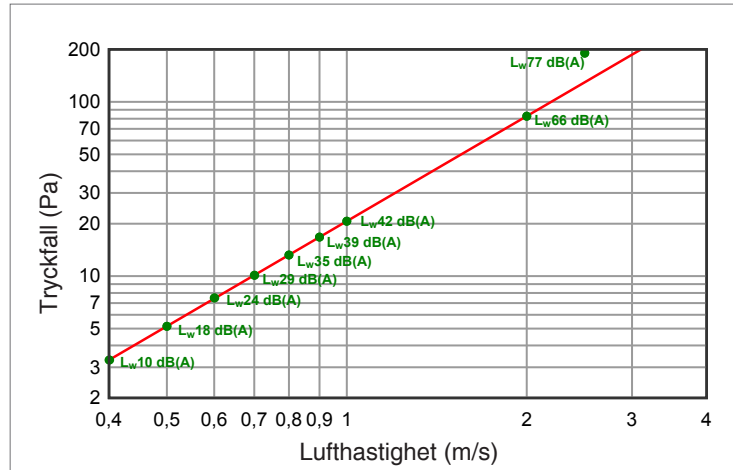
RVUK externt galler har 3 konstruktionsdelar:

1. Främre galler
2. Bakre galler
3. Monteringsram

Frontlister och monteringsram är tillverkad av galvaniserat stålplåt och pulverlackerat (standardfärg RAL 7000). Bakre galler är tillverkad av aluminiumprofiler och är utrustad med en självreglerande värmekabel ELSR-N-40-2-AO (Eltherm).

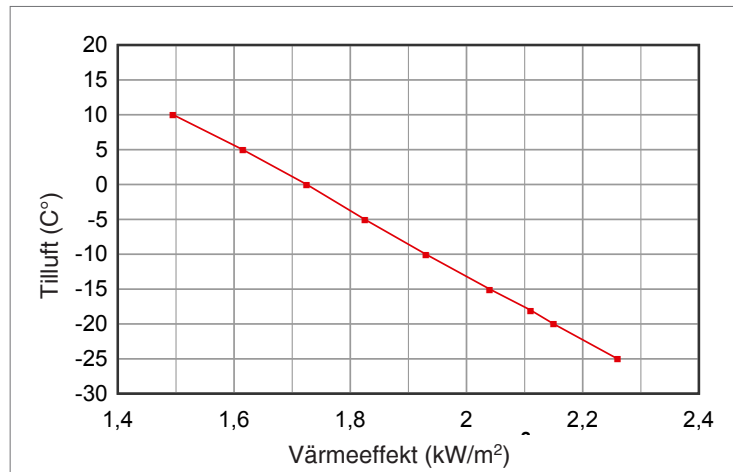
Kan också tillverkas av aluminium, rostfritt stål eller syrafast stål. Kan tillverkas för alla storlekar av öppningar. Standard storlekar var 100 mm. Minsta storlek 500x500 mm. Området av maximal storlek tillverkad i en del är 1,0 m2. Större enheter tillverkas i moduler med en anslutningsbox i varje modul.

Tryckfall

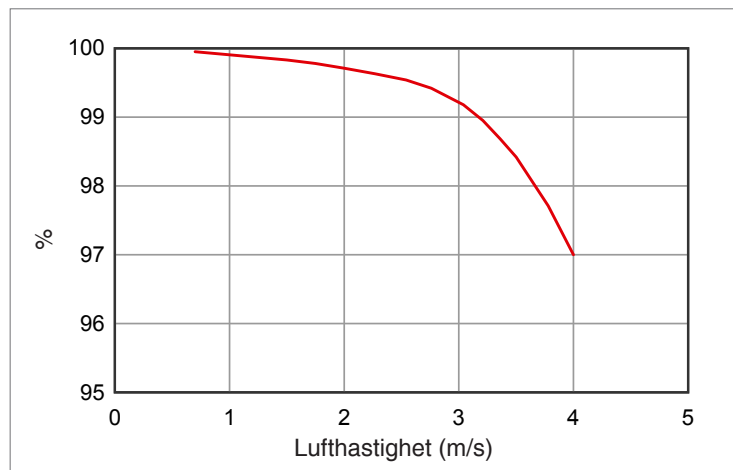


Värmeeffekt

RVUK louveres maxvärmeffekt av Värmekabeln är 2100 W / m² (16A), när utetemperaturen är -18 ° C. Rörelse spänning 230 VAC / 50 Hz. Varje modul är ansluten till louver separat under 16A säkring.



RVUK Resistens mot vattengenomslag



Markering

RVUK	B x H	RAL7000
Beteckning	Bredd x höjd	RAL kod

Exempel: RVUK 1200x1000

Övrigt material:

I fall materialet skiljer sig från standardprodukten:

AZ – aluzinkplåt i enlighet med standard EVS-EN 10346:2015, DX51D+AZ185

H – syrafast stål i enlighet med standard EVS-EN 10088-2:2014, EN 1.4436 eller AISI 316

R – rostfritt stål i enlighet med standard EVS-EN 10088-2:2014, EN 1.4301 or AISI 304)

Al – aluminium i enlighet med standard EVS-EN 485-1:2016, 5754 [AlMg3]Zn – olackerat förzinkat stål

Cu – koppar

Färgkod - används endast om färgen skiljer sig från standardfärg. Kodbeteckning anges efter önskad färgton från katalogen för RAL-koder.

Standardfärgen är ljusgrå RAL 7000.

Installations instruktioner

Montera först monteringsramen. Monteringsramens mått är 5 mm mindre än enhetens nominella mått. Montera sedan bakre galler och främre galler till ramen med skruvar. För elektriska och dräneringsanslutningar måste minst 100 mm ledigt utrymme lämnas bakom enheten. Avloppsrör med avloppsanslutning 1/2 " x 3/8 " med yttergånga.

Elektrisk koppling

Elektriska anslutningar ska göras i IP65 anslutningsbox (medföljer). I den modulära konstruktionen finns en separat anslutningsbox i varje modul. Varje modul måste anslutas separat under 16A-säkring. Detta måste beaktas när elektriska ritningar utarbetas.

